DETTAGLIO UNITA' TRATTAMENTO ARIA

TIPOLOGIA	MARCA	MODELLO	PORTATA MAX ARIA	EFFICIENZA RECUP.	LARGHEZZA	ALTEZZA	PROFONDITA'	PESO
UTA 3 PALESTRA	FLAKTGROUP	ACON-0311490/4	13'500 mc/h	82 %	2000 mm	2152 mm	2300 mm	1450 kg

DETTAGLIO POMPA DI CALORE

TIPOLOGIA	MARCA	MODELLO	POTENZA INV. (7/35)	POTENZA EST. (35/7)	LARGHEZZA (A)	ALTEZZA (B)	PROFONDITA' (C)	PESO
PDC-1	HOVAL	BELARIA FIT (5.5)	63.9 kW	56.9 kW	1480 mm	2300 mm	1060 mm	513 kg
PDC-2	HOVAL	BELARIA FIT (5.5)	63.9 kW	56.9 kW	1480 mm	2300 mm	1060 mm	513 kg

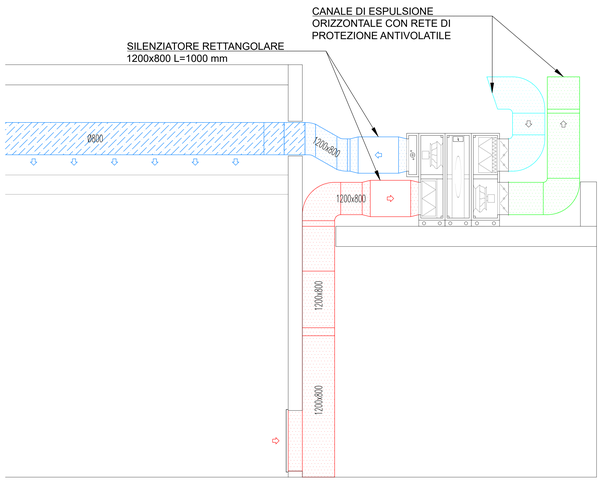

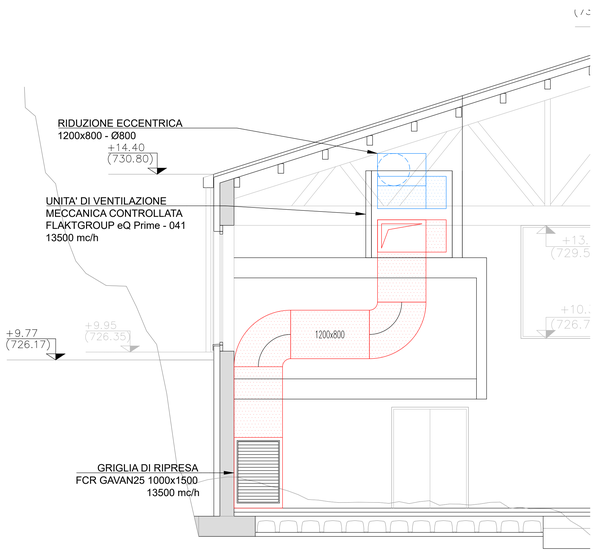

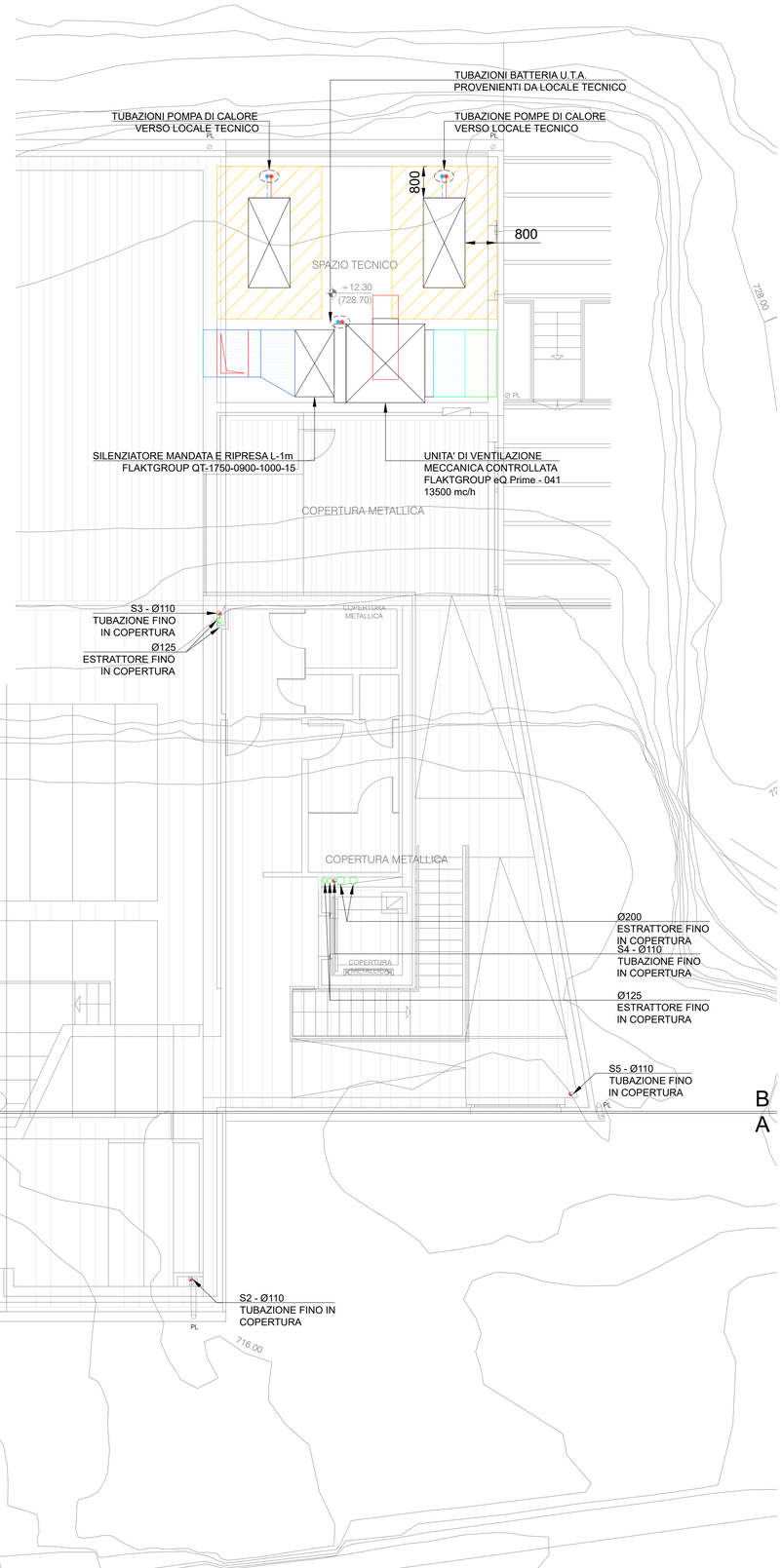

PIANTA PIANO COPERTURA

LEGENDA

	TUBAZIONE MANDATA IMPIANTO RISCALDAMENTO – MULTISTRATO
	TUBAZIONE RITORNO IMPIANTO RISCALDAMENTO – MULTISTRATO
	TUBAZIONE ACQUA SANITARIA FREDDA – MULTISTRATO
	TUBAZIONE ACQUA SANITARIA CALDA – MULTISTRATO
	TUBAZIONE ACQUA SANITARIA DI RIORCOLO – MULTISTRATO
	TUBAZIONE DI SCARICO – PE
	TUBAZIONE DI SCARICO CONDENSA – PE
	TUBAZIONE RETI IDRANTI – POLIETILENE
	TUBAZIONE RETI IDRANTI – ACCIAIO
	CANALE MANDATA ARIA AMBIENTE RETTANGOLARE – PAL
	CANALE RIPRESA ARIA AMBIENTE RETTANGOLARE – PAL
	CANALE ESPULSIONE ARIA ALL'ESTERNO RETTANGOLARE – PAL
	CANALE PRESA ARIA ESTERNA RETTANGOLARE – PAL
	CANALE MANDATA ARIA AMBIENTE CIRCOLARE – METALLICO
	CANALE RIPRESA ARIA AMBIENTE CIRCOLARE – METALLICO
	CANALE ESPULSIONE ARIA ALL'ESTERNO CIRCOLARE – METALLICO
	CANALE PRESA ARIA ESTERNA CIRCOLARE – METALLICO
	CANALE MANDATA ARIA AMBIENTE CIRCOLARE – FLESSIBILE
	CANALE RIPRESA ARIA AMBIENTE CIRCOLARE – FLESSIBILE
	COLLETTORE DI DISTRIBUZIONE RISCALDAMENTO
	COLLETTORE DI DISTRIBUZIONE ACQUA REFRIGERATA
	SONDA AMBIENTE TEMPERATURA UMIDITA'
	ATTACCO MOTOPOMPA VIGILI DEL FUOCO

NOTA:
- SE NON DIVERSAMENTE INDICATO LE TUBAZIONI SONO DA POSARE A PAVIMENTO;
- I COMPONENTI DI COLORE GRIGIO SONO PREDISPOSTI;
- QUALSIASI RIFERIMENTO A PROCEDIMENTI, PRODOTTI MODELLI O MARCHE, IDENTIFICABILI COMMERCIALMENTE È DA CONSIDERARSI PURAMENTE INTESO A FACILITARE L'INDIVIDUAZIONE DELLO STANDARD QUALITATIVO E PRESTAZIONALE RICHIESTO E PERTANTO È DA CONSIDERARSI SEMPRE ACCOMPAGNATO DALL'ESPRESSIONE "O EQUIVALENTE".

MANDANTE:

Timbro e Firma
Arch. Giuseppe Sgrò
S T U D I O A R C H I T E T T I A S S O C I A T I
Via A. Moro, 2 - 20097 San Donato Milanese (MI) - Tel. 02 5277 4271 - Fax 02 5277 4272 - E-mail: segreteria@studioassociati.it

COLLABORATORI:

Timbro e Firma
Ing. Giulio Gadola - Progettazione impianti meccanici

Timbro e Firma
Pt. Daniele Fornè - Progettazione impianti elettrici

ScaramelliniMarcoEngineering
SAM S.r.l.
Studio Ingegneria e Consulenza
Via Trieste n. 19 - 23100 Sondrio
Tel/Fax: +39 0342 213664
email: sam@scaramelliniengineering.it
www.studioassociati.it

COMUNE DI CIVO

PROVINCIA DI SONDRIO

Committente

AMMINISTRAZIONE COMUNALE
DI CIVO
Frazione Secrine, 85
23016 - Civo (SO)

Tipo Progetto

PROGETTO ESECUTIVO

Lavoro

REALIZZAZIONE POLO SPORTIVO
COMPRENSORIALE IN FRAZIONE SERONE NEL
COMUNE DI CIVO
C.U.P. J41B21014390002

Titolo Tavola

DISTRIBUZIONE IMPIANTO
IDROTERMOSANITARIO
PIANTA PIANO COPERTURA

Numero Tavola

M-07

Scala: 1:50	Timbro e Firma:
Data: Settembre 2024	
Revisione: Rev. 01 12-03-2025	
Disegnato: M.G.	
Verificato: G.G.	
Approvato: G.G.	Commessa: 0104-21-M